

Uznesenie č. 33 /2017 zo zasadnutia Obecného zastupiteľstva v Čebovciach, zo dňa
14.12.2017

Obecné zastupiteľstvo obce Čebovce vo veciach územnej samosprávy v zmysle ustanovenia § 4 ods. 3 písm. g) a § 6 ods. 1 zákona č. 369/1990 Zb. o obecnom zriadení v znení neskorších predpisov a podľa § 7 ods. 4 zákona č. 583/2004 Z. z. o rozpočtových pravidlách územnej samosprávy a o zmene a doplnení niektorých zákonov sa uznieslo na **všeobecne záväznom nariadení obce Čebovce č. 75 /2017 o podmienkach poskytovania dotácie z rozpočtu obce.**

Počet všetkých poslancov : 9
Prítomní poslanci : 7
Hlasovali za : 7
Proti: 0
Zdržal sa : 0

V Čebovciach, dňa 15.12.2017



.....
starosta obce
Henrik Tóth

Uznesenie č. 34 /2017 zo zasadnutia Obecného zastupiteľstva v Čebovciach, zo dňa
14.12. 2017

Obecné zastupiteľstvo obce Čebovce v zmysle ustanovenia § 6 ods. 1 a § 11 ods. 4 písm. g) zákona č. 369/1990 Zb. o obecnom zriadení v znení neskorších právnych predpisov sa uznieslo na tomto **všeobecne záväznom nariadení č. 76 /2017 o symboloch obce a ich používaní**

Počet všetkých poslancov : 9

Prítomní poslanci : 7


Hlasovali za : 7

Proti: 0

Zdržal sa : 0

V Čebovciach, dňa 15.12.2017




.....
starosta obce
Henrik Tóth

Uznesenie č. 35 /2017 zo zasadnutia Obecného zastupiteľstva v Čebovciach, zo dňa
14.12.2017

Obecné zastupiteľstvo obce Čebovce

I. schvaľuje

v zmysle § 11 ods. 4 písm. b) zákona č. 369/1990 Zb. o obecnom zriadení v znení neskorších predpisov rozpočtové opatrenie **č.3** na rok 2017 ktoré tvorí prílohu tohto uznesenia.

Počet všetkých poslancov : 9

Prítomní poslanci : 7

Hlasovali za :7

Proti: 0

Zdržal sa : 0

V Čebovciach, dňa 15.12.2017



.....
starosta obce

Henrik Tóth

ROZPOČTOVÉ OPATRENIE č.3 /2017

schválené dňa: 14.12.2017, uzn.číslo: 35/2017

Dr Zdro	Bežné príjmy	2014	2015	2016	2017	plnenie	plnenie	2018	2019
		EUR	EUR	EUR	EUR	30.11.2017	v %	EUR	EUR
1.	Daňové príjmy - dane z príjmov, dane z majetku	269800,6	279800	321658	344610	320771	93 %	332320	333530
41	111 003 Výnos dane z príjmov poukázaný územnej samospráve	234741,4	256353	297949	316610	295528	93 %	307000	308000
41	121 001 DzN FO pozemky	13762,37	12785	13368	18500	16832	91 %	13500	13600
41	121 002 DzN FO stavby	21296,79	10562	9776	9400	8334	89 %	11200	11300
41	121 003 DzN byty	0	100	564	100	77	77 %	620	630
	Daňové príjmy - dane za špecifické služby	16213,22	17308	16278	17100	16588	97 %	17270	17300
41	133 001 Za psa	1302	1400	1293	1400	1270	91 %	1510	1520
41	133 004 Daň za automaty	0	100	40	100	40	40 %	100	110
41	133 012 Za užívanie verejného priestranstva	100	208	0	0	0	0 %	0	0
41	133 013 Za komunálne odpady a drobné stavebné odpady	14811,22	15600	14945	15600	15278	98 %	15660	15670
	Nedaňové príjmy - príjmy z podnikania a z vlastníctva majetku	29093,49	30112	29171	30753	27817	90 %	26410	26470
41	211 003 Dividendy	0	104	0	2133	2133	100 %	0	0
41	212 002 Z prenajatých pozemkov	0	208	976	670	477	71 %	200	200
41	212 003 Z prenájmu bytov	616,06	25336	22723	23700	21210	89 %	21750	21800
41	212 003 Z prenajatých budov, priestorov, objektov	28477,43	4360	5472	4200	3997	95 %	4400	4400
41	212 002 Cintorínske poplatky	0	104	0	50	0	0 %	60	70
	Nedaňové príjmy - administ. poplatky a iné poplatky a platby	38333,74	14449	14232	13490	10881	81 %	13550	13650
41	221 004 Ostatné poplatky	3743,93	2500	5885	4000	3042	76 %	2600	2650
41	221 004 1 Poplatky za viacúčelové ihrisko	345,5	300	69	200	60	30 %	260	270
41	229 002 Vodné stočné	23876	0	0	0	0	0 %	0	0
41	223 Poplatky a platby z nepriemysel. a náhod. predaja služieb	0	1500	550	700	668	95 %	1580	1590
41	223 001 Zálohy - električka, kúrenie + preplatky	9741,42	8796	6205	6000	5136	86 %	7610	7620
41	223 001 Príjem za výrub dreva	0	0	0	90	90	100 %	0	0
41	223 003 Poplatky za stravné	626,89	1353	1524	2500	1885	75 %	1500	1520
	Nedaňové príjmy - úroky z vkladov	5,57	12	7	18	0	0 %	21	23
41	242 Úroky z vkladov	5,46	10	7	15	0	0 %	17	18

11H	242	Úroky z vkladov SpOU	0,11	2	0	3	0	0 %	4	5
Iné nedaňové príjmy			140,31	600	23710	410	24394	5950 %	420	430
41	292 008	Z výťažkov z lotérií a iných podobných hier	140,31	600	44	410	322	79 %	420	430
71	229 002	Poplatky za vodné-stočné	0	0	23666	0	24072	0 %	0	
Tuzemské bežné granty a transfery			430949,8	465049	483293	534818	490885	92 %	490395	500820
111	312 02	Transfery pre ZŠ z KŠU	377924,1	423491	427886	482483	446592	93 %	450000	460000
111	312	Evolučná záhrada	0	0	4819	0	0	0 %	0	0
	312	Medzinár.projekt - INTEREG	0	0	0	0	0	0 %	0	0
111	312	Voľby do NR SR	4259,13	417	880	712	712	100 %	860	860
111	313 03	Transfery pre ZŠ z ÚP	21259,94	13000	16536	13000	7248	56 %	13200	13300
111	312 06	Odmeny pre skladníka CO	187,2	208	193	210	0	0 %	220	230
111	312	Transfery pre matriku	1556	1900	1899	1935	1932	100 %	1920	1930
11	312001	Transfery na register adres				308	308	100 %		
111	312 01	Transfery na REGOB	354,42	353	376	390	357	92 %	395	400
111	312 03	Transfery pre SpOU	12850,08	9600	5174	5400	5158	96 %	5500	5600
11H	312 11	SpOU členské príspevky	12558,95	14570	14052	14200	13838	97 %	14500	14600
111	312	Transfery z UP	0	0	0	0	0	0 %	0	0
111	312	Dotácia na SZEDERFEST z UV	0	1200	0	1000	1000	100 %	1300	1400
	312	Dotácia na Szederfest z BBSK	0	0	0	1300	1300	100 %	2000	2000
1161	312 001	Transfery z ÚP "Cesta z kruhu nezamest."			8213	6230	7269	117 %	0	0
1161	312 001	Transfery z ÚP "Cesta na trh práce"				5800	3460	60 %		
111	312 001	Transfery na aktivačnú činnosť	0	310	3266	1850	1711	92 %	500	500
Bežné príjmy spolu:			784536,7	807330	888349	941199	891335	95 %	880386	892223

Dr Zdroj

2. Kapitálové príjmy

			2014	2015	2016	2017	2017	2017	2018	2018
			EUR	EUR	EUR	EUR	EUR	EUR	EUR	EUR
spolu:										
Tuzemské kapitálové granty a transfery			295132,5	324200	205020	673040	332849	49 %	66000	66000
111	321	Transfery na modernizáciu verejného osvetlenia	215726,6	0	0	0	0	0 %	0	0
	321	Rekoštrukcia budovy OU	0	0	0	550000	231989	42 %	0	0
111	321	Reg.prísyp.z Úr vlády - akčný				20000	0			
111	321	Výstavba chodníka na ul. Szedera Fabiana	49405,92	0	0	0	0	0 %	0	0
111	321	LEADER II.etapa	0	0	0	0	0	0 %	0	0

111	322	Rekonštrukcia ZŠ		30000	0	0	0	0	0 %	0	0
111	322 001	Transfery na revitalizáciu obce Čebovce		0	0	0	0	0	0 %	0	0
111	322	Transfery na III. etapu kanalizácie		0	320000	200000	100000	100000	0 %	66000	66000
43	233 001	príjem z predaja pozemkov		0	4200	5020	3040	860	28 %	0	0
Kapitálové príjmy spolu:				295132,5	324200	205020	673040	332849	49 %	66000	66000
Dr Zdroj											
3.	Príjmové finančné operácie			0	60340	0	22573	0	0 %	0	0
111	241	vrátené fin.prost. Zo ŠR /VO, LEADER/		0	31340	0	0	0	0 %	0	0
111	241	vrátené fin.prost. Zo ŠR /REVITALIZÁCIA/		0	29000	0	0	0	0 %	0	0
46	453	Zostatok prostriedkov z predch.rokov				0	22573	0	0 %	0	0
41	229 002	vodné stočné		0	0	0	0	0	0 %	0	0
Bežné príjmy				784536,7	807330	888349	941199	891335	95 %	880386	892223
Kapitálové príjmy				295132,5	324200	205020	673040	332849	49 %	66000	66000
Príjmové finančné operácie				0	60340	0	22573	0	0 %	0	0
Rozpočtové príjmy spolu				1079669	1191870	1093369	1636812	1224184	75 %	946386	958223

ROZPOČTOVÉ OPATRENIE č.3/2017

VÝDAVKY

na rok 2017

schválené dňa: 14.12.2017, uzn. Číslo: 35/2017

DlZdroj	Bežné výdavky		2014	2015	2016	2017	čerpanie	čerpanie	2018	2019
			EUR	EUR	EUR	EUR	30.11.2017	v %	EUR	EUR
	01.1.1 Výdavky verejnej správy		152072,38	150561	157830	186208	163259	88 %	162630	164610
1. 41		Mzdy, platy, sl.príjmy a ost.osobné	70647,69	77741	82541	97466	89181	91 %	83900	84500
41	610	Mzdy, platy, sl.príjmy a ost.osobné v	51875,26	52500	51748	60000	55290	92 %	61000	61500
1161	610	Cesta z kruhu nezamestnan.	0	0	7235	5185	5183	100 %	0	0
	610	Cesta na trh práce	0	0	0	5400	4496	83 %	0	0
41	614	Odmeny	0	0	0	0	0	0 %	0	0
41	642 012	odstupné	0	4900	0	0	0	0 %	0	0
41	620	Poistné a príspevok do poisťovní	18772,43	20341	21036	23180	20830	90 %	22900	23000
1161	620	Cesta z kruhu nezamestnan.	0	0	2522	1811	1811	100 %	0	0
	620	Cesta na trh práce	0	0	0	1890	1571	83 %	0	0
	630	Tovary a služby	9567,16	8200	7485	6020	6754	112 %	8000	8200
41	z 631	Cestovné náhrady	5505,88	4000	4994	5000	4548	91 %	5000	5000
41	632 003	Poštovné služby	4061,28	4200	2491	1020	849	83 %	3000	3200
	632 005	Telekomunikačné služby	0	0	0	1480	1357	0 %	0	0
	633	Materiál	33531,67	25470	22405	28622	20193	71 %	26000	26370
41	z 633 001	Interiérové vybavenie	1803,48	1000	134	4000	602	15 %	2000	2000
41	633 002	Výpočtová technika	835,16	0	0	0	0	0 %	1000	1000
41	633 006	Všeobecný materiál	8874,95	5000	5301	5900	3426	58 %	5100	5200
41	633 004	Prevádzkových strojov, prístrojov, zar	1367,2	1500	0	900	900	100 %	210	220
41	633 009	Knihy, časopisy, noviny, učebnice, uč	169,77	200	160	250	188	75 %	300	310
41	633 010	Pracovné oblečenie, pomôcky	312,65	300	250	250	230	92 %	310	320
41	633 013	Softvér a licencie	0	0	0	0	0	0 %	0	0
111	637	VOLBY	0	470	445	712	712	100 %	700	720
41	637 012	Poplatky banke	3008,13	2000	1469	1500	1363	91 %	1350	1400
41	633 016	Reprezentačné	2987,87	3000	3391	3500	3477	99 %	3320	3330
41	633 016	Webstránka	1440,9	1500	1832	1910	1878	98 %	1810	1820
41	633 016	Propagácia, reklama a inzercia	1294,84	1500	1998	2000	1009	50 %	2100	2150
41	651 002	Splácanie úrokov z úveru PRIMA	11436,72	9000	7425	7700	6408	83 %	7800	7900

	634	Dopravné	3815,63	3350	2798	3200	2097	66 %	2710	2770
41	z 634 001	Palivo, mazivá, olej, špeciálne kvapal	2719,25	2350	2603	2650	2097	79 %	2450	2500
41	634 002	Servis, údržba, opravy a výdavky s t	1096,38	1000	195	550	0	0 %	260	270
41	635	Rutinná a štandardná údržba	1466,95	2000	747	1600	1310	82 %	1400	1500
41	z 635 002	Rutinná a štandardná údržba výpočt	0	400	48	300	56	19 %	350	400
41	635 004	Rutinná a štandardná údržba prevádz	1466,95	1600	699	1300	1254	96 %	1050	1100
	637	Služby	33043,28	28900	41853	49300	43724	89 %	40620	41270
41	z 637 001	Školenia, kurzy, semináre, porady, ko	391,2	200	40	300	0	0 %	310	320
41	637 004	Všeobecné služby	10071,49	500	5540	4500	4469	99 %	5600	5700
41	637 005	Služby Emel, audit, práv., advok., ged	15544,21	18300	18655	25000	21214	85 %	20500	20800
41	637 014	Stravovanie	1498,46	2400	2014	2900	2687	93 %	2700	2780
41	637 016	Prídel do sociálneho fondu	195,04	300	771	650	619	95 %	700	750
41	637 026	Odmeny a príspevky - poslancom	929,6	1000	1011	1000	870	87 %	1010	1020
41	637 027	Odmeny zamestnancov mimo pracov	4413,28	6200	13822	14950	13753	92 %	9800	9900
41	637 031	Pokuty a penále SP					112	0 %		
	02.1. Základná škola,		31599,69	49500	12422	14000	7915	57 %	14120	14300
41	633 006	ZŠ-všeobecný materiál	10711,5	0	0	0	0	0 %	100	150
41	633 001	Interiérové vybavenie	0	0	1139	1000	667	67 %	520	550
41	635006 1	ZŠ-údržba budovy FIN.	4587,72	24600	0	0	0	0 %	0	0
41	635006 2	FINOX - úroky z omeškania		6200	0	0	0	0 %	0	0
41	635006 3	FINOX - súdne trovy		5700	347	0	0	0 %	0	0
41	637 014	ZŠ-hmotná núdza, školské potreby, s	16300,47	13000	10936	13000	7248	56 %	13500	13600
	03.1. Kultúra a šport		9536,7	15680	18645	21743	20423	94 %	23493	23903
41	632 001	Elektrika - šatňa TJ, KD, ihrisko viac	1476,8	1500	974	1200	1111	93 %	1200	1250
41	633 006	Všeob. mat. TJ	0	0	0	0	0	0 %	0	0
41	633 009	Knihy do knižnice	22	0	148	200	163	82 %	270	280
41	635 006	Údržba budovy TJ	0	0	1752	100	0	0 %	1100	1200
41	635 006	Údržba ihriska	37,9	0	0	0	0	0 %	0	0
41	642 001	Dotácia futbalovému oddielu	6600	6600	6900	7600	7600	100 %	7600	7650
41	642 001 0	Dotácia šachového klubu	1400	2480	2480	2780	2780	100 %	2480	2480
41	642 001 0	Dotácia OZ Jašterica - likvidácia odp	0	300	500	500	500	100 %	500	500
41	642 006	Dotácia CSEMADOK	0	1500	2000	2000	2000	100 %	2000	2000
41	642 006	Dotácia S EDERFESZT z BBSK	0	2100	3892	1300	1300	100 %	2000	2000

	642 006	Szederfest spoluúč. BBSK	0	0	0	143	130	91 %	243	243
111	642 006	Dot. SZEDERFEST z Úradu vlády	0	1200	0	1000	1000	100 %	1200	1200
	642 006	Szederfest spoluúč. Úrad vlády	0	0	0	120	112	93 %	100	0
	642 006	Kultúrne podujatia v obci	0	0	0	4500	3427	76 %	4500	4500
	642 006	Dotácia ZO JUNIOR strelec.klub	0	0	0	300	300	100 %	300	300
41	642 006 0	Dotácia Bodybuilding	0	0	0	0	0	0 %	0	300
	04.1. Nakladanie s odpadmi, ČOV, kanalizácia		12040,02	11100	34695	11545	32521	282 %	13620	13620
41	633 006	Nakladanie s odpadmi - všeobecný m	0	100	506	545	545	100 %	120	120
41	637 004	Likvidácia kom.odpadu	10609,89	11000	11325	11000	9856	90 %	13500	13500
71	632 001	ČOV, kanal. električka	0	0	11527	0	9368	0 %	0	0
71	633 006	ČOV, kanal. všeobecný materiál	286,83	0	5222	0	2602	0 %	0	0
71	634 001	ČOV - paliwo, mazivá, ost.špec.	0	0	303	0	1567	0 %	0	
71	635 004	kanalizácia, ČOV - údržba a opravy	0	0	1926	0	1647	0 %	0	0
71	637 004	kanalizácia, ČOV - služby	1143,3	0	3886	0	6936	0 %	0	0
			2014	2015	2016	2017	2017	2017	2018	2018
			EUR	EUR	EUR	EUR	EUR	EUR	EUR	EUR
	04.2 Vodovod		852,44	0	3120	0	6552	0	0	0
71	632 001	Energia elektrická	0	0	0	0	0	0 %	0	0
71	632 002	Vodné	0	0	0	0	0	0 %	0	0
71	633 004	Vodovod - materiálne výdavky	0	0	172	0	637	0 %	0	0
71	635 004	Vodovod - údržba a opravy	0	0	0	0	2322	0 %	0	0
71	637 004	Vodovod - služby	852,44	0	2948	0	3593	0 %	0	0
	04.3 Obecné budovy, byty		22580,27	53604	22533	22120	17299	78 %	28500	23210
41	635 004	Revitalizácia centra obce - vlastné n	8888,6	0	0	0	0	0 %	0	0
41	632	Energie, voda, komunikácie	12643,35	13000	9493	12000	8162	68 %	12200	12300
41	634 003	Poistenie budov a majetku	1048,32	2594	987	1700	1275	75 %	1100	1200
	635 006	Údržba budovy vodojemu	0	0	0	1000	980	98 %	1000	1010
	635 006	Údržba budovy skladu pri ZŠč497	0	0	0	0	0	0 %	1700	1800
	635 006	Údržba javiska-anfit. súp.č.496	0	0	0	1170	1168	100 %		0
41	635 006	Údržba budovy bývaleho zdravot. str	0	100	0	100	0	0 %	500	600
41	635 006 0	Údržba a opravy budovy OÚ rekonštr	0	0	0	0	0	0 %	0	0
41	635 006 0	Údržba a opravy budov 10 a 14 bj	0	1000	0	0	0	0 %	0	0
41	635 006 0	Údržba a opravy budovy zdravotného	0	100	2250	1000	908	91 %	3000	3300

41	635 004 0	AMES - sociálne byty		35000	0	0	0	0 %	0	0
41	637 011	Výstavba chodníka Sz F	0	0	0	0	0	0 %	0	0
41	637	UP obce a vypr. projektov	0	1810	120	0	0	###	6000	0
41	635 006	GARÁŽ- oprava strechy	0	0	4999	0	0	0 %	0	0
	637	Medzinár. projekt INTEREG	0	0	0	0	0	###	0	0
		INTEREG spoluúčasť 5%	0	0	0	0	0	###	0	0
41	637 005	Rekonštrukcia budovy ZŠ - vlastné n	0	0	4684	5150	4806	93 %	3000	3000
	04.4 Správa a údržba verejných priestranstiev		1976,9	2550	7404	2520	1459	58 %	3525	3230
41	635 006	Údržba ciest a verej. priestranstva	1961,9	2500	2310	2500	1437	57 %	3000	3200
111	633	Evolučná záhrada	0	0	4819	0	0	0 %	0	0
41	633	Evolučná záhrada spoluúčasť	0	0	254	0	0	0 %	500	0
41	636 001	Nájomné za pozemky - škola	15	50	22	20	22	110 %	25	30
	04.5 Obecný les		0	250	215	250	250	100 %	260	270
41	637 004	Obecný les - služba hospodára	0	250	215	250	250	100 %	260	270
	05.1 Činnosť matriky, evidencia obyvateľstva		0	2188	2274	2698	2597	96 %	2500	2610
111	611	Výdavky na matriku	0	1835	1899	2000	1932	97 %	2100	2200
111	611	Výdavky register adres				308	308	100 %		
111	611	Výdavky na REGOB	0	353	376	390	357	92 %	400	410
	05.2 Miestny rozhlas, VO, civilná a požiarna o		6501,56	5980	5990	6650	5501	83 %	7660	6970
41	632 001	Energie na verejné osvetlenie	4810	5000	4623	4800	4319	90 %	5000	5100
41	635 004	Verejné osvetlenie - údržba a opravy	1286	0	346	0	64	0 %	300	300
41	635 004	Miestny rozhlas - oprava a údržby	156	500	828	1000	658	66 %	2000	1200
41	635 005	Požiarna ochrana - údržba a opravy	50,4	0	0	100	0	0 %	100	100
41	637 004	Požiarna ochrana - činnosť preventív	199,16	250	0	500	460	92 %	0	0
41	637 027	Odmena pre skladníka CO	0	230	193	250	0	0 %	260	270
	05.3 Spoločný obecný úrad		18526,13	19718	19760	19600	18059	92 %	19780	20170
11H	611	SpOU - tarifný plat	12905,14	12520	13415	12920	12112	94 %	13000	13200
11H	625	SpOU - odvody do poisťovne	4444,74	4600	4658	4454	4233	95 %	4500	4560
11H	632 003	SpOU - poštovné služby	370,44	1000	640	0	0	0 %	700	710
11H	632 005	SpOU - telekomunikačné sl.	0	0	0	700	511	73 %	0	0
11H	633 006	SpOU - všeobecný materiál	302,41	230	321	496	386	78 %	500	510
11H	635 006	SpOU - opravy a údržby	0	250	0	150	90	60 %	160	170
11H	637 005	SpOU - služby, školenia	0	200	14	50	40	80 %	150	150

11H	637 012	SpOU - poplatky banke	174,96	148	91	200	120	60 %	110	190
11H	637 014	SpOU - stravovanie	250,35	600	487	500	446	89 %	510	520
11H	637 016	SpOU - Pridel do SF	78,09	170	134	130	121	93 %	150	160
	05.4 Aktivačná činnosť		210,32	300	4171	1500	1071	71 %	1140	1570
11T2	633	Materiál	210,32	100	3470	1100	1038	94 %	1000	1000
11T2	633 010	Pracovné oblečenie	0	200	668	350	0	0 %	100	120
11T2	634 003	Poistenie nezamest.	0	0	33	50	33	65 %	40	450
	05.6 Členské OZ a nadáciám		2713,35	4200	3513	5570	5509	99 %	3500	3620
41	641 006	Členské pre SpOU	2713,35	2500	3078	3100	3081	99 %	3100	3200
41	633	LEADER, vlastné výdavky	0	0	0	0	0	0 %	0	0
41	637 005	Mikroreg.vypracov.PD	0	0	0	0	0	0 %	0	0
41	642 006	Mikroregión členské príspevky	0	0	0	2070	2066	100 %	0	0
41	642 001	Bež. transf. OZ. LEADER,ZMOVR	0	1700	435	400	362	91 %	400	420
	05.7 Cintorín a dom smútku		4545,92	2100	229	750	257	34 %	2500	650
41	632	Energie, voda a komunikácie v cintor	299	400	220	250	200	80 %	280	290
41	633 006	Dom smútku - všeobecný materiál	172	100	9	100	7	7 %	120	130
41	635	Dom smútku-oprava a údržby	0	1600	0	300	50	17 %	2000	120
41	635 006 0	Cintorín - údrž.práce	4074,92	0	0	100	0	0 %	100	110
	06.1 Sociálne služby		0	100	0	680	600	88 %	90	100
41	642 014	Sociálna jednorázová podpora	0	100	0	80	0	0 %	90	100
41	642 029	Na náhradu	0	0	0	600	600	0 %	0	0
	Bežné výdavky spolu:		263155,68	312931	292804	295834	283271	96 %	283318	278833
			2014	2015	2015	2017	2017	2017	2018	2018
Di Zdroj			EUR	EUR	EUR	EUR	EUR	EUR	EUR	EUR
2.		Kapitálové výdavky								
	04.3 Obecné budovy, byty			0 0	500	0	0 %	0	0	
41	x 711	Nákup pozemkov		0 0		500 0	0 %	0	0	
	05.2 Rozvoj obcí - miestny rozhlas, verejné os		312768,77	333208	250057	739245	372867	50 %	118068	122390
41	716	Sociálne byty Na Parlagu- vl.výd.	0	0 0		0 0	0 %	0	0	
41	717	Asfaltovanie MK	0	0 17997		17500 17476	100 %	20000	28390	
	717	Modernizácia vodov.zostavy	0	0 0		8200 8083	99 %	3000	0	
	717	Výstavba autobus.čakárne	0	0 0		0 0	0 %	0	12000	
	717	Rekonšt.budovy OU	0	0 0		550000 227714	41 %			

41	717	Rekonštr.budovy OU vlastné pr.	0	0	0	32280	12331	38 %	0	0
1151	717002	Modernizácia verejného osvetlenia	228535,57	0	0	0	0	0 %	0	0
111	717	Reg.prís.z Ú vlády-rek soc.zar v ZŠ				20000	0			
41	717	Výstavba chodníka na ul. Szedera Fa	18011,7	11208	0	0	0	0 %	0	0
41	717	Výstavba parkoviska pri pošte	0	0	11434	0	0	0 %	0	0
	717	Výstavba obecnej tržnice	0	0	0	0	0	0 %	15068	0
41	716	Prípravná a projekt.dokument.	0	0	8100	4000	0	0 %	8000	10000
111	717	LEADER II.etapa	0	0	0	0	0	0 %	0	0
111	717	Revitalizácia centra obce Čebovce	66221,5	0	0	0	0	0 %	0	0
41	712 001	Kúpa budovy Obec.úradu	0	2000	2000	2000	2000	100 %	2000	2000
41	717	III.etapa kanalizácie-vlast.prost.	0	0	10526	5265	5263	100 %	4000	4000
111	717	III.Etapa kanalizácie	0	320000	200000	100000	100000	100 %	66000	66000
Kapitálové výdavky s			312768,77	333208	250057	739745	372867	50 %	118068	122390
Di Zdroj										
3.	Výdavkové finančné o		4592,49	51340	5000	38850	25640	66 %	13000	13000
	01.7.0 Transakcie verejného dlhu		4592,49	51340	5000	38850	25640	66 %	13000	13000
41	637 002	Poplatky banke	0	0	0	0	0	0 %	0	0
41	821 005	Splácanie dlhu (Revitalizácia PD)	0	20000	0	25640	25640	100 %	0	0
41	821 005	Splácanie úveru banke	4592,49	31340	5000	13210	0	0 %	13000	13000
41	637 012	Splácanie úrokov z úveru Prima bank	0	0	0	0	0	0 %	0	0
Sumarizácia										
Bežné výdavky spolu			263155,68	312931	292804	295834	283271	96 %	283318	278833
Kapitálové výdavky spo			312768,77	333208	250057	739745	372867	50 %	118068	122390
Výdavkové finančné operácie			4592,49	51340	5000	38850	25640	66 %	13000	13000
Výdavky RO s právnou subjektivitou (ZŠ z KŠU)			383926	423491	491207	482483	446592	93 %	450000	460000
Ostatné transféry				0	0	0	0	0 %	0	0
Orig.komp. MŠ, ŠKD, ŠJ			66620	80900	79200	89900	82400	92 %	92000	94000
Rozpočtové výdavky spolu			1031062,94	1201870	1118268	1646812	1210770	74 %	956386	968223
Bežné príjmy			784536,72	807330	888348,92	941199	891335	95 %	880386	892223
Kapitálové príjmy			295132,54	324200	205020	673040	332849	49 %	66000	66000
Príjmové finančné operácie			0	60340	0	22573	0	0 %	0	0

Prijmy RO s právnou subjektivitou	6214,94	10000	41378	10000	34450	345 %	10000	10000
Rozpočtové príjmy spolu	1085884,2	1201870	1134746	1646812	1258634	76 %	956386	968223
Hospodárenie celkom	54821,26	0	16479	0	47864	0 %	0	0

Uznesenie č. 36 /2017 zo zasadnutia Obecného zastupiteľstva v Čebovciach, zo dňa
14.12.2017

Obecné zastupiteľstvo obce Čebovce

I. Berie na vedomie

Odborné stanovisko hlavného kontrolóra k materiálu Rozpočet obce Čebovce na rok 2018 a viacročnému rozpočtu na roky 2019-2020

Počet všetkých poslancov : 9

Prítomní poslanci : 7

Hlasovali za :7

Proti: 0

Zdržal sa : 0

V Čebovciach, dňa 15.12.2017




.....
starosta obce

Henrik Tóth

Uznesenie č. 37 /2017 zo zasadnutia Obecného zastupiteľstva v Čebovciach, zo dňa
14.12.2017

Obecné zastupiteľstvo obce Čebovce

I. schvaľuje

Rozpočet obce na rok 2018 v predloženej podobe.

II. Berie na vedomie

Informatívny dokument viacročného rozpočtu obce na roky 2019-2020

Počet všetkých poslancov : 9

Prítomní poslanci : 7


Hlasovali za : 7

Proti: 0

Zdržal sa : 0

V Čebovciach, dňa 15.12.2017




.....
starosta obce

Henrik Tóth

Uznesenie č. 38 /2017 zo zasadnutia Obecného zastupiteľstva v Čebovciach, zo dňa
14.12.2017

Obecné zastupiteľstvo obce Čebovce

I. Schvaľuje

Zmluvu o nájme nebytových priestorov podľa § 9a ods. 9 písm. c) zákona č. 138/1991 Zb. o majetku obcí v znení neskorších predpisov z dôvodu hodného osobitného zreteľa, ktorým je utváranie podmienok na zabezpečenie zdravotnej starostlivosti pre obyvateľov obce Čebovce podľa § 4 ods. 3 písm. h) zákona č. 369/1990 Zb. o obecnom zriadení v znení neskorších predpisov .

Nájomná zmluva na prenájom nebytových priestorov v budove č. súpisné 210 na ulici Szedera Fabiana 100 vedená na LV č.441 v celkovej výmere 45 m² sa uzatvorí na dobu neurčitú s nájomcom MUDR. KULL s.r.o Veľký Krtíš v zastúpení MUDr. Evou Kullovou za nájomné **75 € mesačne** za účelom prevádzkovania „Všeobecného lekárstva a odbornej zdravotníckej starostlivosti obyvateľov obce Čebovce“.

Počet všetkých poslancov: 9

Prítomní poslanci : 6

Hlasovali za: 6

proti: 0

zdržali sa:0

V Čebovciach, dňa: 15.12.2017



starosta obce

Henrik Tóth

Uznesenie č. 39 /2017 zo zasadnutia Obecného zastupiteľstva v Čebovciach, zo dňa
14.12.2017

Obecné zastupiteľstvo obce Čebovce

I. s c h v a ľ u j e

Plán kontrolnej činnosti hlavného kontrolóra obce Čebovce na 1. polrok 2018

Počet všetkých poslancov : 9

Prítomní poslanci : 6


Hlasovali za :6

Proti: 0

Zdržal sa : 0

V Čebovciach, dňa 15.12.2017




.....
starosta obce

Henrik Tóth

INFORMÁCIE O VÝSLEDKU HLASOVANIA
zo zasadnutia obecného zastupiteľstva zo dňa 14.12.2017

p. č. Meno
priezvisko

Číslo uznesenia

33/ 34/ 35/ 36/ 37/ 38/ 39/
2017 2017 2017 2017 2017 2017 2017

1.	ThLic.Hyacinta Balgová	za	za	za	za	za	za	za				
2.	Zoltán Baráth	-	-	-	-	-	-	-	-	-	-	-
3.	Mária Celeng	za	za	za	za	za	za	za				
4.	Ing. Jozef Cibula	za	za	za	za	za	za	za				
5.	Frederika Balgová	-	-	-	-	-	-	-	-	-	-	-
6.	Ladislav Filip	za	za	za	za	za	za	za				
7.	Jozef Vido	za	za	za	za	za	-	-				
8.	Ing. Ervín Zaťko	za	za	za	za	za	za	za				
9.	Jozef Zatyko	za	za	za	za	za	za	za				

Počet prítomných	7	7	7	7	7	6	6
Počet neprítomných	2	2	2	2	2	3	3
Za :	7	7	7	7	7	6	6
Proti:	0	0	0	0	0	0	0
držal sa:	0	0	0	0	0	0	0